

"Согласовано"
Заместитель главы администрации
Калининского района

Е.В. Кочкина

2018 г.



"Утверждаю"
Директор ГБУ СШОР № 3 Калининского
района

Д.В.Васильев

2018 г.



**Отчет
о результатах деятельности государственного ГБУ СШОР № 3 Калининского района учреждения,
подведомственного администрации Калининского района Санкт-Петербурга,
и об использовании закрепленного за ним государственного имущества**

на "01" января 20 18 г.

КОДЫ	
Дата	
по ОКПО	69161627
ИНН	7804447730
КПП	780401001
по ОКАТО	40273567000

Наименование учреждения: Государственное бюджетное учреждение спортивная школа олимпийского резерва № 3 Калининского района Санкт-Петербурга

Юридический адрес: 195269, Санкт-Петербург, ул. Брянцева д. 5 корп. 3, лит. А

Наименование должности и Ф.И.О. руководителя учреждения: Директор - Васильев Дмитрий Владимирович

Периодичность: годовая

Начальник отдела физической культуры и спорта _____ С.Е. Кузнецова

Раздел 1. Общие сведения об учреждении

1.1. Перечень видов деятельности, которые учреждение вправе осуществлять в соответствии с его учредительными документами

№/№	Наименование вида деятельности
1	2
1.	Основные:
1.1.	Обеспечение подготовки спортивных сборных команд Санкт-Петербурга по различным видам спорта, в том числе среди лиц с ограниченными возможностями здоровья и инвалидов
1.2.	Организация и проведение официальных региональных физкультурных, физкультурно-оздоровительных и спортивных мероприятий
2.	Иные:
2.1.	

1.2. Перечень услуг (работ), оказываемых потребителям за плату в случаях, предусмотренных нормативными правовыми (правовыми) актами с указанием потребителей указанных услуг (работ)

Наименование услуги (работы)	Потребитель (физические или юридические лица)
1	2
Спортивно-оздоровительные услуги	Физические лица

1.3. Перечень разрешительных документов, на основании которых учреждение осуществляет деятельность

Наименование документа	№, дата выдачи документа	Срок действия документа
1	2	3
Устав	07.12.2017	Бессрочно
Свидетельство о государственной регистрации	серия 78 № 007452760 от 25.10.2010	Бессрочно
Лицензия	№ 0255 от 10.12.12	Бессрочно
Лицензия на осуществление медицинской деятельности	№ ЛО-78-01-006047 от 17.08.2015	Бессрочно

1.4. Сведения о работниках учреждения и средней заработной платы сотрудников учреждения

Категория работника	Количество штатных единиц (ставок)		Количество работников, (чел.)		Причины изменения количества штатных единиц учреждения	Средняя заработная плата работника за отчетный период (руб.)
	на начало года	на конец года	на начало года	на конец года		
1	2	3	4	5	6	7
руководители	15,25	16,25	15	15	Увеличение ставок связано с открытием нового отделения	96 250,00
специалисты	187,78	186,09	128	134		54 110,00
служащие	1	1	1	1		41 066,00
рабочие	107,75	105,75	78	77		29 120,00
Всего:	311,78	309,09	222	227		44 185,00

1.5. Квалификация сотрудников

№ п/п	Уровень квалификации	Количество сотрудников (чел.)	
		на начало года	на конец года
1	2	3	4
1	Высшее	105	105
2	Неполное высшее	0	0
3	Среднее профессиональное	36	38
4	Начальное профессиональное	20	23
5	Среднее (полное) общее	61	61
6	Основное общее	0	0
7	Не имеют основного общего	0	0
Итого		222	227

Раздел 2. Результат деятельности учреждения

2.1. Сведения о балансовой (остаточной) стоимости нефинансовых активов, дебиторской и кредиторской задолженности учреждения

(тыс. руб.)

№ п/п	Наименование показателя	Значение показателя		
		предыдущий год	отчетный год	% изменения
1	2	4	5	6
1	Остаточная стоимость нефинансовых активов учреждения	727 200,70	712 021,20	-2,1
2	Общая сумма выставленных требований в возмещение ущерба по недостаткам и хичениям материальных ценностей, денежных средств, а также порчи материальных ценностей	0,00	0,00	
3	Сумма дебиторской задолженности	591 778,75	634 367,55	7,2
	<i>в том числе:</i>			
	<i>по выполнению государственного (муниципального) задания</i>	591 666,80	634 152,44	7,2
	<i>по субсидиям на иные цели</i>	0,00	0,00	0
	<i>по доходам от предпринимательской и иной приносящий доход деятельности</i>	111,95	215,11	92,1
4	Сумма кредиторской задолженности	16 696,95	73 066,28	337,6
	<i>в том числе:</i>			
	<i>по выполнению государственного (муниципального) задания</i>	6 476,70	7 152,00	10,4
	<i>по субсидиям на иные цели</i>	7 046,74	63 144,04	796,1
	<i>по доходам от предпринимательской и иной приносящий доход деятельности</i>	3 173,51	2 770,24	-12,7
	<i>просроченная кредиторская задолженность</i>			

2.2. Сведения о показателях плана финансово-хозяйственной деятельности

(тыс.руб.)

№ п/п	Наименование показателя	Плановый показатель	Кассовое исполнение
1	2	3	4
1	Поступления (с учетом возвратов), всего	280 279,5	296 007,3
<i>в том числе:</i>			
	<i>Субсидия на выполнение государственного (муниципального) задания</i>	187 308,1	187 308,1
	<i>Субсидии на иные цели</i>	71 840,2	71 840,2
	<i>Средства от предпринимательской и иной приносящий доход деятельности</i>	21 131,2	36 859,0
2	Выплаты (с учетом кассовых выплат), всего	280 279,5	217 135,4
<i>в том числе:</i>			
	<i>Субсидия на выполнение государственного (муниципального) задания</i>	187 308,1	187 308,1
	<i>Субсидии на иные цели</i>	71 840,2	8 696,1
	<i>Средства от предпринимательской и иной приносящий доход деятельности</i>	21 131,2	21 131,2

2.3. Сведения об исполнении государственного задания (ГЗ)

Наименование показателя	Единица измерения	Значение, утвержденное в ГЗ за отчетный период	Фактическое значение, утвержденное в ГЗ за отчетный период	Характеристика причин отклонения	Источник информации о фактическом значении
1	2	3	4	5	6
Кол-во детей	чел.	2036	2037		Отчет о выполнении ГЗ за 2017 г.

2.4. Сведения о количестве потребителей, воспользовавшихся услугами (работами) учреждения, в том числе платными и сумме доходов, полученных учреждением от оказания платных услуг (выполнения работ)

Общее количество потребителей воспользовавшихся услугами (работами), (чел)		Сумма доходов, полученных от оказания платных услуг (выполнения работ) (руб.)
Всего	в том числе платных	
1	2	3
3738	1701	37 484 761,85

2.5. Изменение цен (тарифов) на платные услуги (работы), оказываемые потребителям в течение отчетного периода (для учреждений, оказывающих платные услуги).

Наименование услуги (работы)	Цена услуги (работы) с 01.01.2017	Изменение цены (руб.)	
		с 01.09.2017	с 01.02.2018
1	2	3	4
Оздоровительное плавание (1 занятие) Дети (с 7 до 14 лет)	223,00	223,00	
Оздоровительное плавание (1 занятие) Взрослые	323,00	323,00	
Семейное плавание (1 взрослый + 1 ребенок 7-14 лет)	450,00	450,00	
Оздоровительное плавание	390,00	390,00	
Аква-аэробика	403,00	403,00	
Индивидуальные занятия по плаванию	1 200,00	1 200,00	
Оздоровительное плавание группа "Веселый лягушонок"	400,00	400,00	
Оздоровительное плавание группа "Барракуда"	400,00	400,00	
Оздоровительное плавание группа «Мать и дитя»	380,00	380,00	
Комплексный абонемент (фитнес+бассейн)	383,00	383,00	
ОФП занятия для детей	-	350,00	
ОФП (фитнес,аэробика)	233,00	233,00	
Тренажерный зал - А	250,00	250,00	
Тренажерный зал - Б	250,00	250,00	
Тренажерный зал - В	750,00	750,00	

Раздел 3. Сведения об использовании имущества, закрепленного за учреждениями


Таблица 3.1.

Наименование показателя	Ед. знач. показателя	Недвижимое имущество		Движимое имущество	
		на начало отчетного года	на конец отчетного года	на начало отчетного года	на конец отчетного года
1	2	3	4	5	6
1. Общая балансовая (остаточная) стоимость имущества, находящегося на праве оперативного управления по данным баланса	тыс. руб.	810 872,5 (748 074,1)	831 162,5 (755 886,1)	143 817,9 (37 085,8)	151 968,3 (34 384,3)
<i>в том числе:</i>					
<i>переданного в аренду</i>	тыс. руб.	0,0	0,0	0,0	0,0
<i>переданного в безвозмездное пользование</i>	тыс. руб.	9 271,6	9 271,6	1 527,8	1 527,8
<i>приобретенного учреждением за счет средств, выделенных учредителем на указанные цели</i>	тыс. руб.	0,0	0,0	73 279,9 (25 989,0)	67 302,7 (3 841,6)
<i>приобретенного учреждением за счет доходов, полученных от платных услуг и иной</i>	тыс. руб.	0,0	0,0	7 875,7 (865,7)	7 875,7 (603,1)
<i>особо ценное движимое имущество</i>	тыс. руб.	0,0	0,0	50 113,7 (10 185,2)	76 621,4 (29 844,5)
2. Количество объектов недвижимого имущества, находящегося у учреждения на праве оперативного управления	шт.	6,0	7,0	0,0	0,0
<i>в том числе:</i>					
<i>переданного в аренду</i>	шт.	0,0	0,0	0,0	0,0
<i>переданного в безвозмездное пользование</i>	шт.	0,0		0,0	0,0
3. Общая площадь объектов недвижимого имущества, находящегося у учреждения на праве оперативного управления	кв.м.	39 060,7	42 832,7	0,0	0,0
<i>в том числе:</i>					
<i>переданного в аренду</i>	кв.м.	0,0	0,0	0,0	0,0
<i>переданного в безвозмездное пользование</i>	кв.м.	267,9	267,9	0,0	0,0

Таблица 3.2.

Наименование показателя	Ед. изм.	Значение показателя
1	2	3
Объем средств, полученных в отчетном году от распоряжения в установленном порядке имуществом, находящимся у учреждения на праве оперативного управления	тыс. руб.	0,0

Гл.бухгалтер




Николаева М.В.

Начальник ОУ и СО




Васильева О.С.

Начальник ОУ ДиП




Аношкина Г.М.

Начальник ОУ и ЗП




Попкова Н.Н.

Начальник ОУ ОСиМЗ




Анисько Т.О.

Начальник ФЭО



Гаврилова М.В.

Начальник ПЭО



Бабаева С.В.